



8

μέτρα για την ενίσχυση
του εισοδήματος
και την αντιμετώπιση
του ιδιωτικού χρέους



A

Νέα μέτρα
αντιμετώπισης
του ιδιωτικού χρέους



A. Νέα μέτρα αντιμετώπισης του ιδιωτικού χρέους

1

Άρση Κατάσχεσης Τραπεζικού Λογαριασμού

- Εξόφληση τουλάχιστον 25% της βασικής οφειλής
- Ρύθμιση ή τακτοποίηση των υπόλοιπων οφειλών προς τη φορολογική διοίκηση
- Δίνεται **μία φορά (άπαξ)**



A. Νέα μέτρα αντιμετώπισης του ιδιωτικού χρέους

2

Διεύρυνση Εξωδικαστικού Μηχανισμού

- Κατώφλι ένταξης από **10.000€** → **5.000€**
- Οφειλέτες με χρέη **5.000€ – 10.000€**
- Περίπου **300.000** πολίτες & επιχειρήσεις



A. Νέα μέτρα αντιμετώπισης του ιδιωτικού χρέους

Ρύθμιση Παλαιών Οφειλών σε 72 Δόσεις



- Οφειλές που έγιναν ληξιπρόθεσμες έως 31/12/2023
- Δεν βρίσκονται σε ρύθμιση στις 21/04/2026
- Προυπόθεση: Εξόφληση ή ρύθμιση νεότερων οφειλών (μετά το 2023) μέσω της πάγιας ρύθμισης
- Επιτόκιο: 5,84%
- Ελάχιστη δόση: 30€
- 1,3 εκατ. φυσικά πρόσωπα (31,5 δισ. €)
- 284 χιλ. επιχειρήσεις (63,8 δισ. €)
- Σύνολο οφειλών: 95,3 δισ. € ($\approx 90\%$ των αρρύθμιστων)



B

Νέα μέτρα αντιμετώπισης
της ενεργειακής κρίσης
και ενίσχυσης του διαθέσιμου
εισοδήματος
(ετήσιου κόστους 0,5 δισ. ευρώ)




B. Νέα μέτρα αντιμετώπισης της ενεργειακής κρίσης και ενίσχυσης του διαθέσιμου εισοδήματος (ετήσιου κόστους 0,5 δισ. ευρώ)

1

Επέκταση επιδότησης στο Diesel:

Επεκτείνεται η επιδότηση του Diesel στο δίκτυο για τον μήνα Μάιο, με συνολικό ύψος 20 λεπτά (16 λεπτά συν ΦΠΑ) και δημοσιονομικό κόστος **55 εκατ. ευρώ.**






B. Νέα μέτρα αντιμετώπισης της ενεργειακής κρίσης και ενίσχυσης του διαθέσιμου εισοδήματος (ετήσιου κόστους 0,5 δισ. ευρώ)

2

Επέκταση επιδότησης στα λιπάσματα:

Επεκτείνεται η επιδότηση των λιπασμάτων 15% επί της αξίας των τιμολογίων που αγοράζονται την περίοδο **από Ιούνιο έως και Αύγουστο.**

Δημοσιονομικό κόστος 23 εκ. ευρώ
(41 εκ. ευρώ συνολο
απο τον Μάρτιο)





B. Νέα μέτρα αντιμετώπισης της ενεργειακής κρίσης και ενίσχυσης του διαθέσιμου εισοδήματος (ετήσιου κόστους 0,5 δισ. ευρώ)

3

Διεύρυνση οικονομικής ενίσχυσης συνταξιούχων:

Η οικονομική ενίσχυση των συνταξιούχων, ανασφάλιστων υπερηλίκων και ατόμων με αναπηρία που καταβάλλεται κάθε Νοέμβριο αυξάνεται από τα 250 σε 300 ευρώ καθαρά σε μόνιμη βάση.

Διευρύνονται τα εισοδηματικά κριτήρια ώστε να καλύπτεται το 85% των συνταξιούχων.

Επιπλέον 420.000 συνταξιούχοι.

Επιπλέον δημοσιονομικό κόστος 198 εκ. ευρώ.

B. Νέα μέτρα αντιμετώπισης της ενεργειακής κρίσης και ενίσχυσης του διαθέσιμου εισοδήματος (ετήσιου κόστους 0,5 δισ. ευρώ)

Νέα όρια για συνταξιούχους άνω των 65 ετών	Όρια οικογενειακού εισοδήματος 2025	Όρια οικογενειακού εισοδήματος 2026
Άγαμος	14.000	25.000
Έγγαμος	26.000	35.000
	Όρια ακίνητης περιουσίας 2025	Όρια ακίνητης περιουσίας 2026
Άγαμος	200.000	300.000
Έγγαμος	300.000	400.000



B. Νέα μέτρα αντιμετώπισης της ενεργειακής κρίσης και ενίσχυσης του διαθέσιμου εισοδήματος (ετήσιου κόστους 0,5 δισ. ευρώ)

	Δικαιούχοι 2025	Ποσό 2025	Δικαιούχοι 2026	Ποσό 2026
Συνταξιούχοι άνω των 65 ετών και δικαιούχοι αναπηρικών συντάξεων (εκ των 1,95 εκατ.)	1.241.271	310.317.750	1.659.078	497.723.317
Δικαιούχοι αναπηρικών επιδομάτων	161.468	40.367.000	161.468	48.440.400
Δικαιούχοι επιδομάτων κοινωνικής αλληλεγγύης και ανασφάλιστων υπερηλίκων	46.891	11.722.750	46.891	14.067.300
Σύνολο	1.449.630	362.407.500	1.867.437	560.231.017



B. Νέα μέτρα αντιμετώπισης της ενεργειακής κρίσης και ενίσχυσης του διαθέσιμου εισοδήματος (ετήσιου κόστους 0,5 δισ. ευρώ)

4

Αύξηση εισοδηματικών ορίων

επιστροφής ενοικίου: Αυξάνονται τα όρια εισοδήματος για την επιστροφή ενοικίου .

Καλύπτει το 86% των ενοικιαστών

(περίπου 70.000 ενοικιαστές επιπλέον, συνολικά 1 εκατ.).

Επιπλέον δημοσιονομικό κόστος

περίπου **25 εκατ. ευρώ ετησίως.**

(κόστος 240 εκ. ευρώ)





B. Νέα μέτρα αντιμετώπισης της ενεργειακής κρίσης και ενίσχυσης του διαθέσιμου εισοδήματος (ετήσιου κόστους 0,5 δισ. ευρώ)

Νέα όρια για επιστροφή ενοικίου	Όρια οικογενειακού εισοδήματος 2025	Όρια οικογενειακού εισοδήματος 2026
Άγαμος χωρίς τέκνα	20.000	25.000
Έγγαμος	28.000, πλέον 4.000 για κάθε τέκνο	35.000, πλέον 5.000 για κάθε τέκνο
Μονογονεϊκή οικογένεια	31.000, πλέον 5.000 για κάθε τέκνο μετά του πρώτου	39.000, πλέον 5.000 για κάθε τέκνο μετά του πρώτου



B. Νέα μέτρα αντιμετώπισης της ενεργειακής κρίσης και ενίσχυσης του διαθέσιμου εισοδήματος (ετήσιου κόστους 0,5 δισ. ευρώ)

	Δικαιούχοι (σε σύνολο 1,188 εκατ)	Κόστος σε εκ. ευρώ
Δικαιούχοι 2025	948.287	201.678.161
Μετά το διπλό ενοίκιο σε ιατρούς και νοσηλευτές	955.611	219.981.820
Μετά τη διεύρυνση των εισοδηματικών κριτηρίων 2026	1.021.667	244.675.507






B. Νέα μέτρα αντιμετώπισης της ενεργειακής κρίσης και ενίσχυσης του διαθέσιμου εισοδήματος (ετήσιου κόστους 0,5 δισ. ευρώ)

5

Έκτακτη οικονομική ενίσχυση οικογενειών με παιδιά, ύψους 150 ευρώ για κάθε παιδί:

Έκτακτη οικονομική ενίσχυση 150 ευρώ ανά εξαρτώμενο τέκνο που θα δοθεί χωρίς αίτηση στα τέλη Ιουνίου με βάση εισοδηματικά κριτήρια που καλύπτουν το 80% των οικογενειών με παιδιά.

Δημοσιονομικό κόστος 240 εκατ. ευρώ.





B. Νέα μέτρα αντιμετώπισης της ενεργειακής κρίσης και ενίσχυσης του διαθέσιμου εισοδήματος (ετήσιου κόστους 0,5 δισ. ευρώ)

	Ύψος Ενίσχυσης	Όριο Οικογενειακού Εισοδήματος	Επιλέξιμα νοικοκυριά	Σύνολο νοικοκυριών	Πλήθος μελών επιλέξιμων νοικοκυριών	Δημοσιονομικό κόστος
ΑΓΑΜΟΣ ΜΕ 1 ΤΕΚΝΟ	150	39000	1142.751	150.771	285.503	21.412.710
ΑΓΑΜΟΣ ΜΕ 2 ΤΕΚΝΑ	300	44000	72.655	76.799	217.966	21.796.620
ΑΓΑΜΟΣ ΜΕ 3 ΤΕΚΝΑ	450	49000	15.44	15.932	61.759	6.947.910
ΑΓΑΜΟΣ ΜΕ 4 ΤΕΚΝΑ	600	54000	3.83	3.87	19.151	2.298.120
ΑΓΑΜΟΣ ΜΕ 5 ΤΕΚΝΑ	750	59000	1.032	1.034	6.194	774.3
ΑΓΑΜΟΣ ΜΕ >=6 ΤΕΚΝΑ	>=900	64000	525	525	3.938	511.875
ΕΓΓΑΜΟΣ ΜΕ 1 ΤΕΚΝΟ	150	40000	334.301	445.183	1.002.903	50.145.150
ΕΓΓΑΜΟΣ ΜΕ 2 ΤΕΚΝΑ	300	45000	322.376	421.06	1.289.504	96.712.800
ΕΓΓΑΜΟΣ ΜΕ 3 ΤΕΚΝΑ	450	50000	68.477	82.461	342.385	30.814.650
ΕΓΓΑΜΟΣ ΜΕ 4 ΤΕΚΝΑ	600	55000	10.888	12.284	65.328	6.532.800
ΕΓΓΑΜΟΣ ΜΕ 5 ΤΕΚΝΑ	750	60000	1.759	1.915	12.313	1.319.250
ΕΓΓΑΜΟΣ ΜΕ >=6 ΤΕΚΝΑ	>=900	65000	857	892	7.28	835.088
Σύνολο			974.892	1.212.726	3.314.224	240.101.273



B. Νέα μέτρα αντιμετώπισης της ενεργειακής κρίσης και ενίσχυσης του διαθέσιμου εισοδήματος (ετήσιου κόστους 0,5 δισ. ευρώ)

Μαζί με τα μέτρα που ανακοινώθηκαν τον Μάρτιο το συνολικό κόστος των νέων μέτρων ανέρχεται σε 796 εκατ. ευρώ για το 2026 και με μόνιμο κόστος 279 εκατ. ευρώ για τα έτη 2027 και επόμενα.

Νέα μέτρα αντιμετώπισης της Ενεργειακής Κρίσης και ενίσχυσης του διαθέσιμου εισοδήματος	2026	2027
Fuel pass για Απρίλιο και Μάιο	130	
Επιδότηση λιπασμάτων 15% για την περίοδο 15 Μαρτίου-31 Μαΐου	18	
Επιδότηση Diesel 20 λεπτά (16 λεπτά με ΦΠΑ) για τον Απρίλιο	51	
Αποζημίωση ακτοπλοϊκών για υποχρεωτικές χρεώσεις	56	56
Επιδότηση Diesel 20 λεπτά (16 λεπτά με ΦΠΑ) για τον Μάιο	55	
Επιδότηση λιπασμάτων 15% για την περίοδο Ιούνιο-Αύγουστο	23	
Διεύρυνση εισοδηματικών ορίων για συνταξιούχους που λαμβάνουν την οικονομική ενίσχυση του Νοεμβρίου, η οποία αυξάνεται από 250 σε 300 ευρώ καθαρά	198	198
Διεύρυνση των εισοδηματικών ορίων για την επιστροφή ενοικίου κάθε Νοέμβριο	25	25
Έκτακτη ενίσχυση οικογενειών με παιδιά	240	
Σύνολο	796	279



Τ

Μακροοικονομικές
και Δημοσιονομικές
Προβλέψεις



Γ. Μακροοικονομικές και Δημοσιονομικές Προβλέψεις


Μακροοικονομικά και Δημοσιονομικά Μεγέθη 2025-2027	2025	2026	2027
Εκτίμηση Απρίλιος 2026			
ΑΕΠ (ετήσια μεταβολή)	2,1%	2,0%	2,0%
Δείκτης Τιμών Καταναλωτή	2,5%	3,2%	2,4%
Αποτέλεσμα Γενικής Κυβέρνησης	1,7%	0,2%	0,2%
Πρωτογενές Αποτέλεσμα	4,9%	3,2%	3,2%
ΑΕΠ (δισ. ευρώ, ονομαστικές τιμές)	248,4	261,3	272,8
Χρέος (% ΑΕΠ)	146,1%	136,8%	130,3%
Εκτίμηση Νοέμβριος 2025 (ΠΔΠ)			
ΑΕΠ (ετήσια μεταβολή)	2,2%	2,4%	1,7%
Δείκτης Τιμών Καταναλωτή	2,6%	2,2%	2,2%
Αποτέλεσμα Γενικής Κυβέρνησης	0,6%	-0,2%	-0,2%
Πρωτογενές Αποτέλεσμα	3,7%	2,8%	2,7%
ΑΕΠ (δισ. ευρώ, ονομαστικές τιμές)	248,7	260,0	270,2
Χρέος (% ΑΕΠ)	145,9%	138,2%	131,7%



Πρόγραμμα Δημοσίων Επενδύσεων

Ετος	2026	2027
Δαπάνη	9.500	10.600
Εθνικό	3.300	3.600
Συγχρηματοδοτούμενο	6.200	7.000 (από 6.350)

Πορεία καθαρών δαπανών
(με βάση τα μέτρα που έχουν ανακοινωθεί έως και σήμερα)



Δημοσιονομική δέσμευση (ΜΔΣ)

Καθαρές εθνικά χρηματοδοτούμενες πρωτογενείς δαπάνες
(ετήσιος ρυθμός αύξησης, δισ. ευρώ)

2024 **2025** **2026** **2027**

2,6 3,7 3,6 3,1

Απολογιστικά / πρόβλεψη

Καθαρές εθνικά χρηματοδοτούμενες πρωτογενείς δαπάνες
(ετήσιος ρυθμός αύξησης, δισ. ευρώ)

-0,1 2,9 7,5 2,4

Λογαριασμός ελέγχου (control account)

Σωρευτικό υπόλοιπο λογαριασμού ελέγχου (% ΑΕΠ)

-1,1 -1,4 0,2 0,0

Σωρευτικό υπόλοιπο με χρήση ευελιξίας ρήτρας
διαφυγής για αμυντικές δαπάνες (% ΑΕΠ)

-1,6 -0,1 -0,4