



Ο Κοινωνικός διάλογος

Πανελλαδική Έρευνα

Σεπτέμβριος 2018

METRON ANALYSIS

Η ταυτότητα της έρευνας

Εταιρεία:	Metron Analysis (Α.Μ. ΕΣΡ 4)
Ανάθεση:	ΓΣΕΕ
Τύπος Έρευνας:	Τηλεφωνική έρευνα με χρήση CATI
Περιοχή Έρευνας	Πανελλαδική
Μέθοδος Δειγματοληψίας:	Για την επιλογή του δείγματος χρησιμοποιήθηκε απλή τυχαία δειγματοληψία σε αρχείο τηλεφωνικών αριθμών που έχει παραχθεί με τυχαίο τρόπο (RDD-Random Digit Dialing)
Χρόνος Διεξαγωγής:	Η έρευνα πεδίου διεξήχθη από 28/08-30/08/2018
Μέγεθος Δείγματος:	Το μέγεθος του δείγματος ανέρχεται σε 1.003 άτομα ηλικίας 18 ετών και άνω
Σταθμίσεις:	Το δείγμα σταθμίστηκε εκ των υστέρων ως προς το φύλο και ηλικία και την ψήφο στις Βουλευτικές εκλογές του Σεπ-2015
Προσωπικό field/Ελεγκοί:	Εργάστηκαν 3 επόπτες και 29 συνεντευκτές. Το 22% των συνεντεύξεων ελέγχθησαν με τη μέθοδο της συνακρόασης και το 100% ηλεκτρονικά
Παρατηρήσεις:	Στους πίνακες που ακολουθούν, όπου οι βάσεις είναι μικρότερες των 60 ερωτηθέντων, τα στοιχεία είναι τελείως ενδεικτικά

Η METRON ANALYSIS είναι μέλος της ESOMAR και του ΣΕΔΕΑ και τηρεί τους κώδικες δεοντολογίας και διεξαγωγής ερευνών και επαγγελματικής πρακτικής της ESOMAR και του ΣΕΔΕΑ.

Περιεχόμενα



Ενότητα	Σελ
Το Γενικό Κλίμα	4
Θέματα Κοινωνικού Διαλόγου	11
Τελικό Σχόλιο	20



Το Γενικό Κλίμα

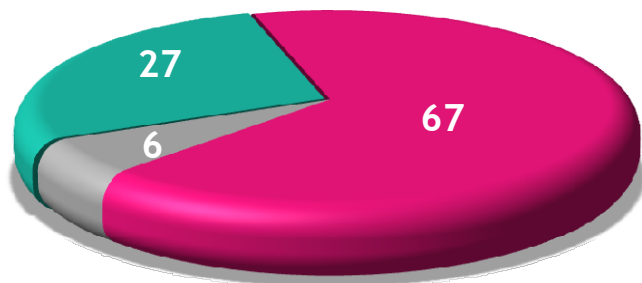
METRONANALYSIS

Η πορεία της χώρας

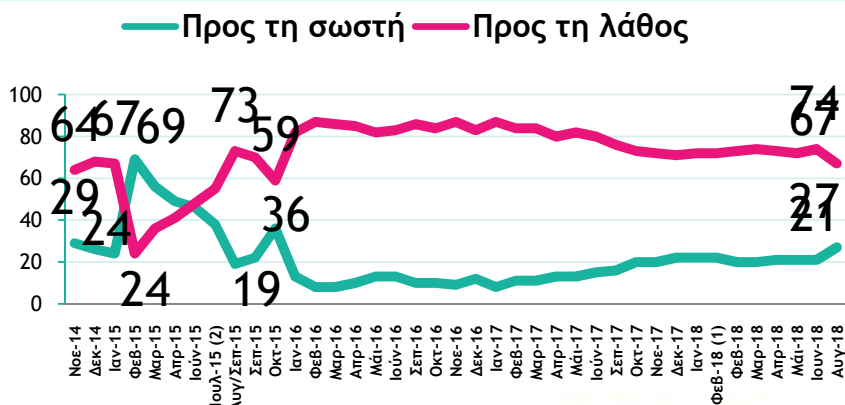
‘Κατά τη γνώμη σας η χώρα μας αυτή την περίοδο κινείται προς τη σωστή ή προς τη λάθος κατεύθυνση;’

Σύνολο

■ Προς τη σωστή ■ Προς τη λάθος ■ ΔΓ/ΔΑ (αυθ.)

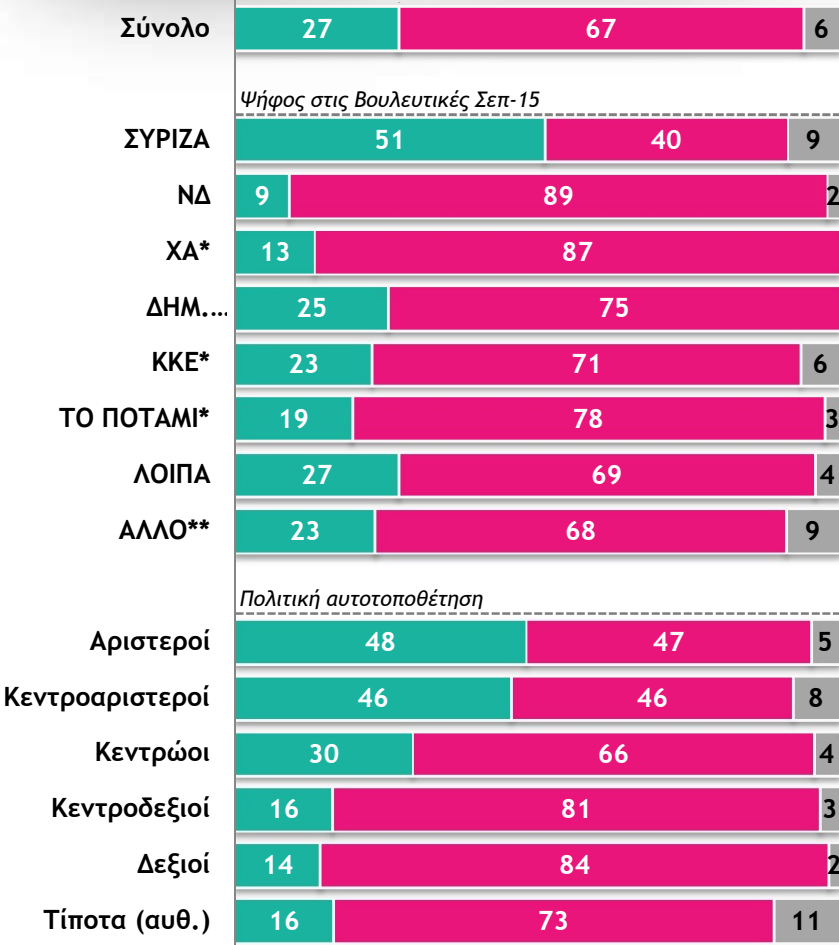


Διαχρονικά στοιχεία



Πολιτική προέλευση

■ Προς τη σωστή ■ Προς τη λάθος ■ ΔΓ/ΔΑ (αυθ.)



%

* Βάση μικρότερη των 60 ατόμων
 ** Λευκό/Άκυρο/Δεν ψήφισαν/ΔΑ

Η πορεία της χώρας ανά θέση στην απασχόληση

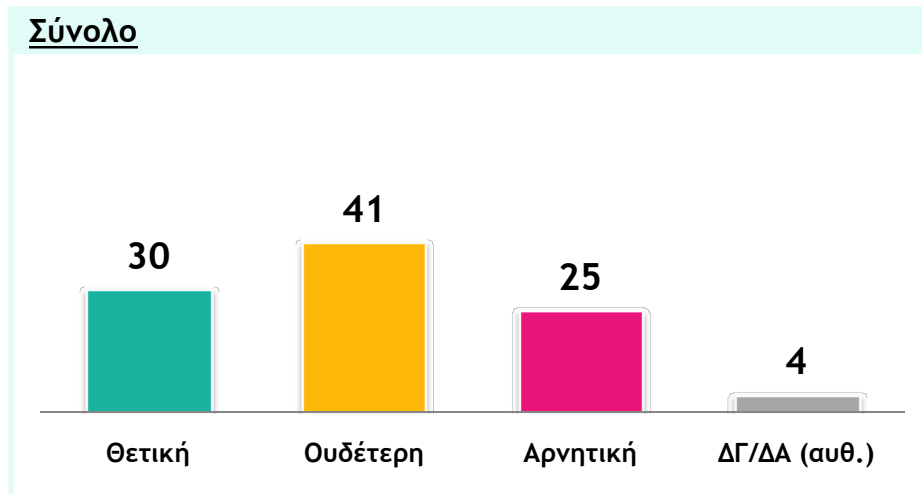
	Σύνολο	Θέση στην απασχόληση							
		Ελ. Επαγγελματίες	Γεωργοί*	Μισθωτοί Δ.Τ.	Μισθωτοί Ι.Τ.	Άνεργοι	Φοιτητές*	Νοικοκυρές	Συνταξιούχοι
Προς τη σωστή	27	29	24	40	24	21	30	22	28
Προς τη λάθος	67	67	74	54	72	69	70	71	64
ΔΓ/ΔΑ (αυθ.)	6	4	2	6	4	10	*	7	8

%

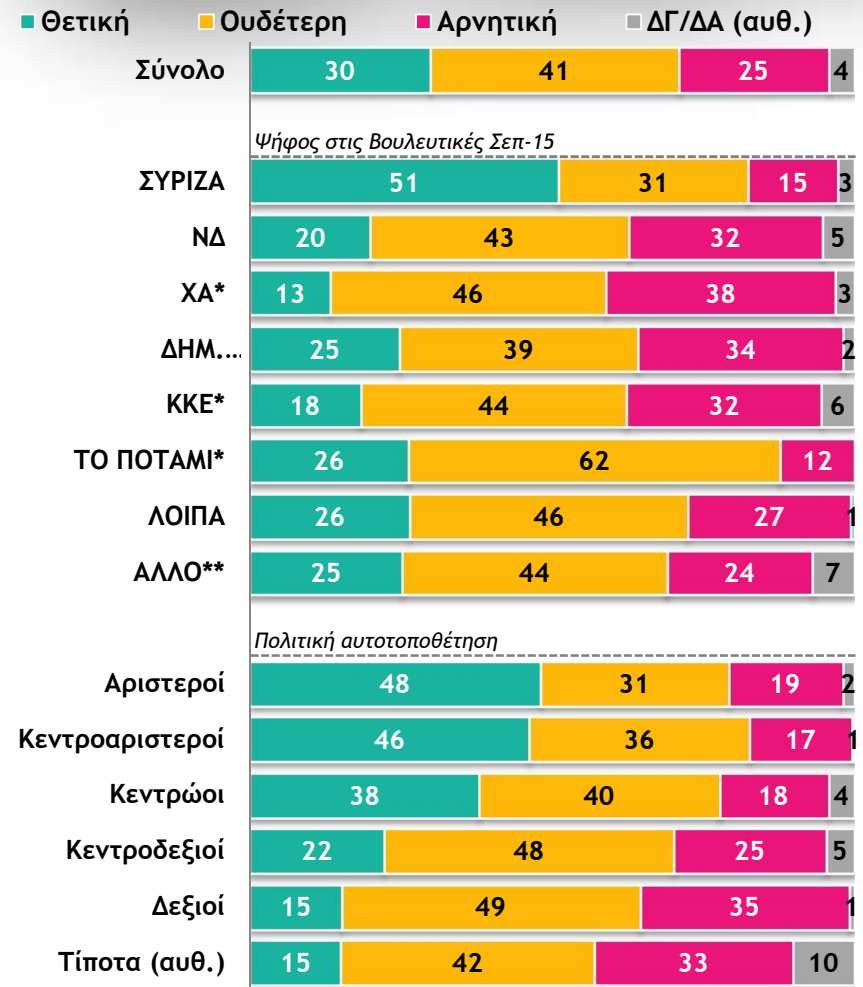
* Βάση μικρότερη των 60 ατόμων

Η ολοκλήρωση του 3^{ου} μνημονίου

‘Πριν από λίγες μέρες ολοκληρώθηκε το 3ο μνημόνιο δημοσιονομικής προσαρμογής της χώρας μας. Πιστεύετε ότι αυτή είναι μια θετική, μια ουδέτερη ή μια αρνητική εξέλιξη για την Οικονομία της χώρας μας;’



Πολιτική προέλευση



%

* Βάση μικρότερη των 60 ατόμων
 ** Λευκό/Άκυρο/Δεν ψήφισαν/ΔΑ

Η ολοκλήρωση του 3^{ου} μηνονίου ανά θέση στην απασχόληση

	Σύνολο	Θέση στην απασχόληση							
		Ελ. Επαγγελματίες	Γεωργοί*	Μισθωτοί Δ.Τ.	Μισθωτοί Ι.Τ.	Άνεργοι	Φοιτητές*	Νοικοκυρές	Συνταξιούχοι
Θετική	30	27	27	40	26	28	25	22	34
Ουδέτερη	41	42	30	39	47	46	58	45	33
Αρνητική	25	27	34	16	24	21	13	31	28
ΔΓ/ΔΑ (αυθ.)	4	4	9	5	3	5	4	2	5

%

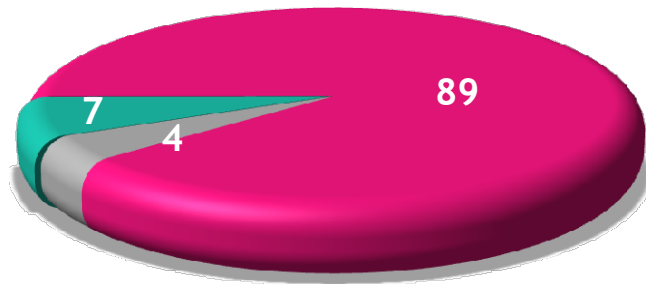
* Βάση μικρότερη των 60 ατόμων

Οι πολιτικές λιτότητας μετά την ολοκλήρωση του 3^{ου} μνημονίου

‘Κατά τη γνώμη σας η ολοκλήρωση του 3ου μνημονίου θα σημάνει και το τέλος των πολιτικών λιτότητας στην Ελλάδα ή αυτές θα συνεχισθούν μέσω των υφιστάμενων συμφωνιών;’

Σύνολο

- θα σημάνει και το τέλος των πολιτικών λιτότητας στην Ελλάδα
- θα συνεχισθούν μέσω των υφιστάμενων συμφωνιών
- ΔΓ/ΔΑ (αυθ.)

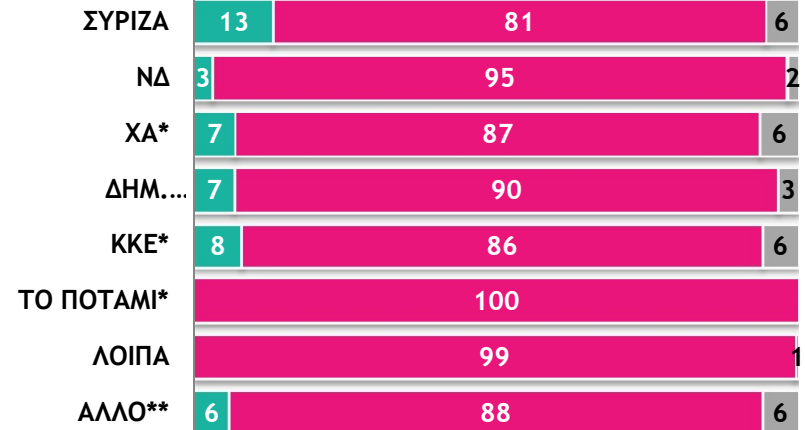


Πολιτική προέλευση

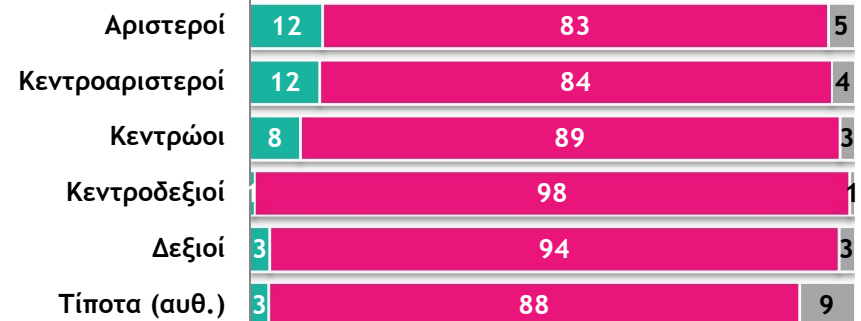
- θα σημάνει και το τέλος των πολιτικών λιτότητας στην Ελλάδα
- θα συνεχισθούν μέσω των υφιστάμενων συμφωνιών
- ΔΓ/ΔΑ (αυθ.)

Σύνολο 7 89 4

Ψήφος στις Βουλευτικές Σεπ-15



Πολιτική αυτοτοποθέτηση



%

* Βάση μικρότερη των 60 ατόμων
 ** Λευκό/Άκυρο/Δεν ψήφισαν/ΔΑ

Οι πολιτικές λιτότητας μετά την ολοκλήρωση του 3^{ου} μνημονίου ανά θέση στην απασχόληση

	Σύνολο	Θέση στην απασχόληση							
		Ελ. Επαγγελματίες	Γεωργοί*	Μισθωτοί Δ.Τ.	Μισθωτοί Ι.Τ.	Άνεργοι	Φοιτητές*	Νοικοκυρές	Συνταξιούχοι
θα σημάνει και το τέλος των πολιτικών λιτότητας στην Ελλάδα	7	5	10	8	7	2	5	12	7
θα συνεχισθούν μέσω των υφιστάμενων συμφωνιών	89	93	78	91	91	94	95	83	86
ΔΓ/ΔΑ (αυθ.)	4	2	12	1	2	4	*	5	7

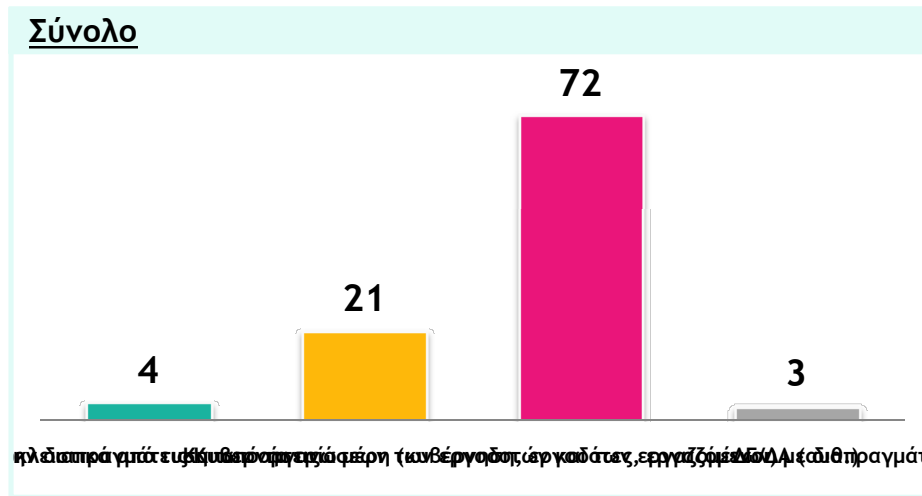


Θέματα Κοινωνικού Διαλόγου

METRONANALYSIS

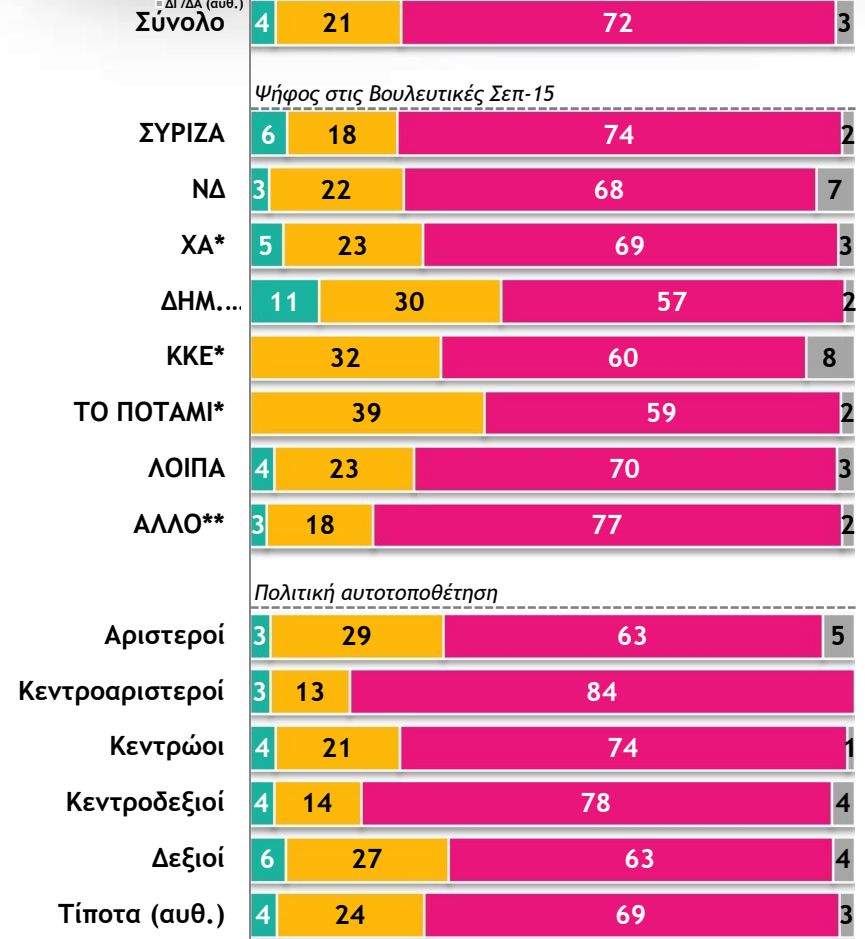
Ο κατώτατος μισθός στον Ιδιωτικό Τομέα

‘Πιστεύετε ότι ο κατώτατος μισθός στον ιδιωτικό τομέα θα πρέπει να αποφασίζεται...;’



Πολιτική προέλευση

■ Αποκλειστικά από τις Κυβερνήσεις
■ Από την διαπραγμάτευση των οργανώσεων των εργαζομένων και των εργαζομένων
■ Και από τα τρία μέρη (κυβέρνηση, εργοδότες, εργαζόμενοι) με διαπραγμάτευση
■ ΔΓ/ΔΑ (αυθ.)



%

* Βάση μικρότερη των 60 ατόμων
 ** Λευκό/Άκυρο/Δεν ψήφισαν/ΔΑ

Ο κατώτατος μισθός στον Ιδιωτικό Τομέα

ανά θέση στην απασχόληση

	Σύνολο	Θέση στην απασχόληση							
		Ελ. Επαγγελματίες	Γεωργοί*	Μισθωτοί Δ.Τ.	Μισθωτοί Ι.Τ.	Άνεργοι	Φοιτητές*	Νοικοκυρές	Συνταξιούχοι
Αποκλειστικά από τις Κυβερνήσεις	4	4	10	2	3	3	5	1	6
Από την διαπραγμάτευση των οργανώσεων των εργοδοτών και των εργαζομένων	21	24	20	16	25	18	11	25	21
Και από τα τρία μέρη (κυβέρνηση, εργοδότες, εργαζόμενοι) με διαπραγμάτευση	72	65	67	80	71	78	81	71	69
ΔΓ/ΔΑ (αυθ.)	3	7	3	2	1	1	3	3	4

%

* Βάση μικρότερη των 60 ατόμων

Συμβολή συμμετοχής κοινωνικών εταίρων στα ζητήματα της αγοράς εργασίας

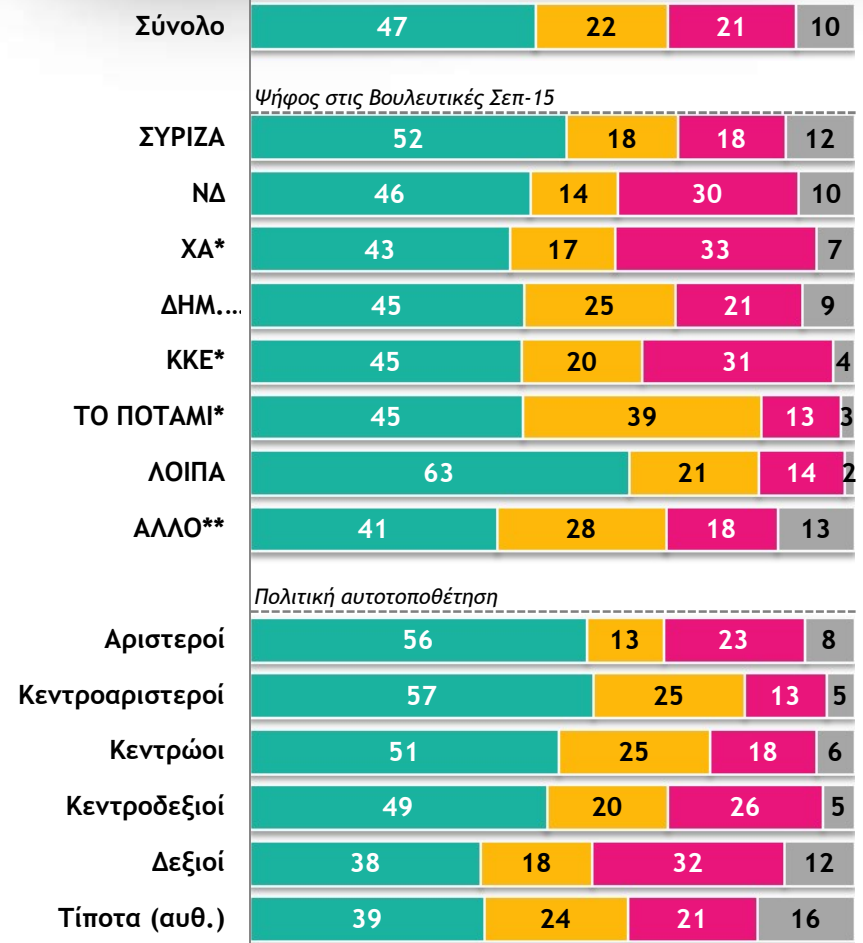
‘Θεωρείτε ότι η αναβαθμισμένη συμμετοχή των κοινωνικών εταίρων (οργανώσεις εργαζομένων και εργοδοτών) στον καθορισμό ζητημάτων της παραγωγής και της αγοράς εργασίας...;’

Σύνολο



Πολιτική προέλευση

■ Θα συμβάλει θετικά ■ Δε θα μεταβάλλει την υφιστάμενη κατάσταση
■ Θα αποτελέσει ένα ακόμη εμπόδιο ■ ΔΓ/ΔΑ (αυθ.)



%

* Βάση μικρότερη των 60 ατόμων
 ** Λευκό/Άκυρο/Δεν ψήφισαν/ΔΑ

Συμβολή συμμετοχής κοινωνικών εταίρων στα ζητήματα της αγοράς εργασίας ανά θέση στην απασχόληση

	Σύνολο	Θέση στην απασχόληση							
		Ελ. Επαγγελματίες	Γεωργοί*	Μισθωτοί Δ.Τ.	Μισθωτοί Ι.Τ.	Άνεργοι	Φοιτητές*	Νοικοκυρές	Συνταξιούχοι
Θα συμβάλει θετικά	47	41	51	57	43	48	50	46	49
Δε θα μεταβάλλει την υφιστάμενη κατάσταση	22	30	16	24	30	28	19	22	11
Θα αποτελέσει ένα ακόμη εμπόδιο	21	23	25	13	23	16	24	21	22
ΔΓ/ΔΑ (αυθ.)	10	6	8	6	4	8	7	11	18

%

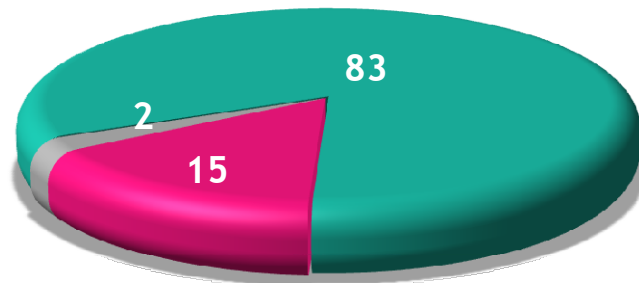
* Βάση μικρότερη των 60 ατόμων

Αναγκαιότητα συναντήσεων Πρωθυπουργού με οργανώσεις εργαζομένων

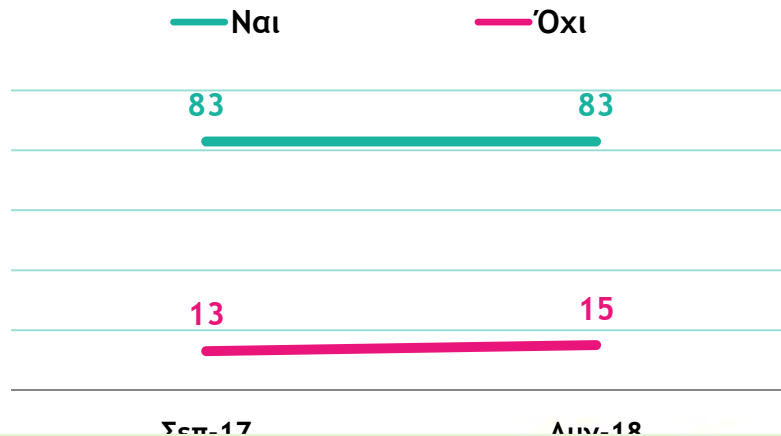
‘Κατά τη γνώμη σας ο Πρωθυπουργός θα έπρεπε να έχει συναντήσεις συνεργασίας και ανταλλαγής απόψεων με τις οργανώσεις των εργαζομένων όπως πχ με τη ΓΣΕΕ ή δεν το κρίνετε σκόπιμο;’

Σύνολο

■ Ναι θα έπρεπε ■ Όχι δεν είναι σκόπιμο ■ ΔΓ/ΔΑ

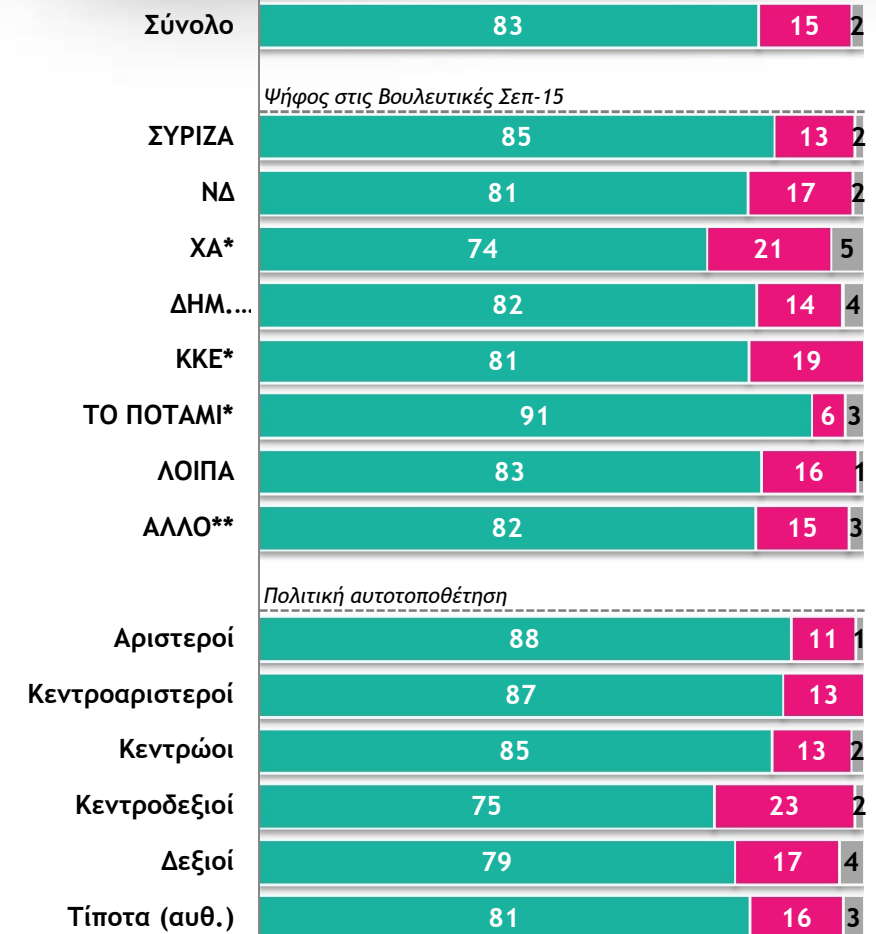


Διαχρονικά στοιχεία



Πολιτική προέλευση

■ Ναι θα έπρεπε ■ Όχι δεν είναι σκόπιμο ■ ΔΓ/ΔΑ (αυθ.)



%

* Βάση μικρότερη των 60 ατόμων
** Λευκό/Άκυρο/Δεν ψήφισαν/ΔΑ

Αναγκαιότητα συναντήσεων Πρωθυπουργού με οργανώσεις εργαζομένων ανά θέση στην απασχόληση

	Σύνολο	Θέση στην απασχόληση							
		Ελ. Επαγγελμα τίες	Γεωργοί*	Μισθωτοί Δ.Τ.	Μισθωτοί Ι.Τ.	Άνεργοι	Φοιτητές*	Νοικοκυ ρές	Συνταξιού χοι
Ναι θα έπρεπε	83	76	88	83	80	87	76	86	86
Όχι δεν είναι σκόπιμο	15	21	10	15	18	11	24	11	12
ΔΓ/ΔΑ (αυθ.)	2	3	2	2	2	2	*	3	2

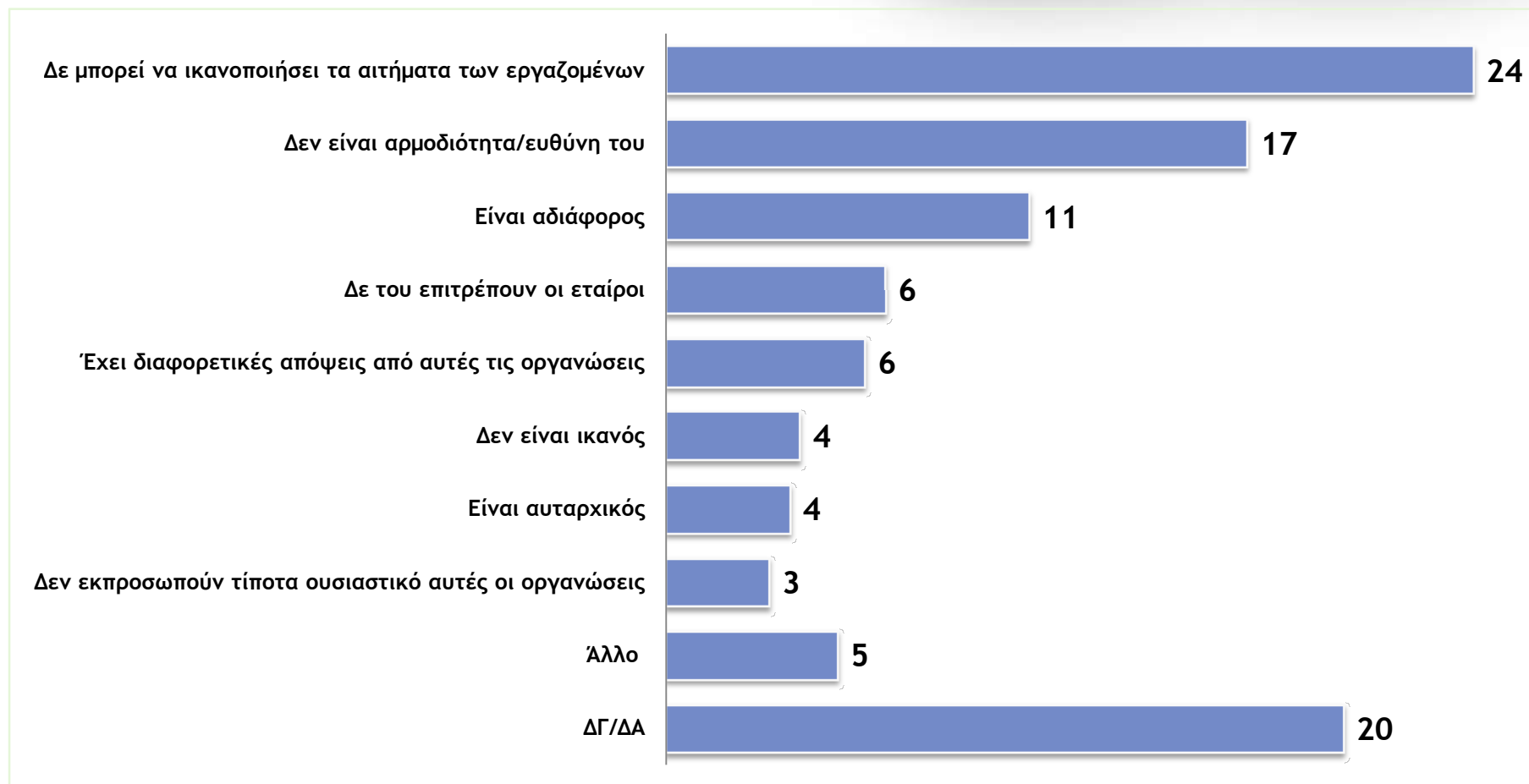
%

* Βάση μικρότερη των 60 ατόμων

Λόγοι μη ανταπόκρισης σε αιτήματα συνάντησης

‘Μέχρι τώρα ο Πρωθυπουργός δεν έχει ανταποκριθεί σε αιτήματα για συναντήσεις με τη ΓΣΕΕ. Σε τι νομίζετε ότι οφείλεται αυτό; (αυθ.);’
αυθόρμητες αναφορές

%



Λόγοι μη ανταπόκρισης σε αιτήματα συνάντησης

ανά θέση στην απασχόληση

	Σύνολο	Θέση στην απασχόληση							
		Ελ. Επαγγελματίες	Γεωργοί*	Μισθωτοί Δ.Τ.	Μισθωτοί Ι.Τ.	Άνεργοι	Φοιτητές*	Νοικοκυρές	Συνταξιούχοι
Δε μπορεί να ικανοποιήσει τα αιτήματα των εργαζομένων	24	21	26	27	30	22	25	19	21
Δεν είναι αρμοδιότητα/ευθύνη του	17	23	10	19	21	15	28	12	14
Είναι αδιάφορος	11	9	18	5	9	21	3	14	10
Δε του επιτρέπουν οι εταίροι	6	7	4	10	5	7	*	3	8
Έχει διαφορετικές απόψεις από αυτές τις οργανώσεις	6	3	5	2	6	4	6	9	7
Δεν είναι ικανός	4	3	5	1	7	4	4	2	4
Είναι αυταρκικός	4	8	*	4	1	2	*	3	5
Δεν εκπροσωπούν τίποτα ουσιαστικό αυτές οι οργανώσεις	3	5	5	7	3	4	*	1	4
Άλλο	5	6	7	7	4	4	10	3	5
ΔΓ/ΔΑ	20	15	20	18	14	17	24	34	22

%

* Βάση μικρότερη των 60 ατόμων



Τελικό σχόλιο

METRONANALYSIS

Συνεργασία και συνεννόηση

- Το τελικό μας συμπέρασμα είναι ότι το τέλος της τυπικής «μνημονιακής» περιόδου, παρά την βελτίωση των αξιολογήσεων για την πορεία της χώρας, δεν δημιουργεί μία αίσθηση «αλλαγής εποχής» κυρίως λόγω των υφιστάμενων υποχρεώσεων της χώρας έναντι των δανειστών, οι οποίες παραμένουν.
- Στο πλαίσιο αυτό αναδεικνύεται η ανάγκη συνεργασίας των κοινωνικών εταίρων με την Κυβέρνηση και τον Πρωθυπουργό ώστε να υπάρξουν οι καλύτερες δυνατές διευθετήσεις.
- Εξάλλου ο «πήχης» των δυνατοτήτων της Οικονομίας παραμένει χαμηλά και δεν δημιουργεί ιδιαίτερες προσδοκίες. Είναι χαρακτηριστικό ότι η σχετική πλειοψηφία των ερωτωμένων θεωρεί ότι ο Πρωθυπουργός αποφεύγει να συναντήσει τους εκπροσώπους των εργαζομένων γιατί δεν είναι σε θέση να ικανοποιήσει τα αιτήματα των εργαζομένων ή δεν του το επιτρέπουν οι εταίροι μας (αθροιστικά 30% αυθόρμητες αναφορές).
- Σημειώνουμε τέλος και τις σημαντικές διαφοροποιήσεις στις προσλαμβάνουσες και τις αντιλήψεις μεταξύ των μισθωτών του δημοσίου και του ιδιωτικού τομέα. Διαφοροποιήσεις που σίγουρα αδυνατίζουν τον ειδικό τους ρόλο στη χώρα και αναδεικνύουν και την «απόσταση» δικαιωμάτων και συνθηκών εργασίας.



Ευχαριστούμε για την
προσοχή σας

Σεπτέμβριος 2018

METRON ANALYSIS